


Kunstfietsroute Gorssel en omgeving

Paasweekend 2026, 4,5,6 april van 11.00 - 17.00 uur
Startpunt Art Gorssel Protestanse kerk Hoofdstraat 27 Gorssel




Kunstietsroute Gorssel - Epse - Joppe - Harfsen


Brochure verkrijgbaar bij Art Gorssel, Protestantse kerk, Hoofdstraat 27 Gorssel nummer 50 van de route.

 1. Start Art Gorssel, Protestantse kerk, Hoofdstraat 27 Gorssel
De ingang van de kerk is aan de Kerkstraat **50**

 2. Scherp rechtsaf op Hoofdstraat.

 3. Aan het eind van de Hoofdstraat links Zutphenseweg op
Fietspad langs de provinciale weg volgen

 4. Links op Kamperweg.

 5. Volg het fietspad langs de zandweg

 6. Buig linksaf en volg Kamperweg.


 7. Rechts op Kwekerijweg.

 8. Sla rechts af bij de splitsing en volg Kwekerijweg.

 9. Rechtdoor en volg Kwekerijweg tot het eind


 10. Rechts op Veldhofstraat.

11. Steek het spoor over

 12. Rechtdoor en volg Veldhofstraat.
13. Tot kruising met meerdere wegen

 14. Links op Dortherdijk.

 15. Rechts op Plantageweg.

 16. Rechts op Schepersweg. tot nummer 9b **41**
Schepersweg vervolgen

 17. Links op Reeversweg.

 18. Links op Ericalaan.

 19. Rechts op Hulstweg.

 20. Rechts op Lochemseweg, tot nummer 145 **40**


 21. Keer om en volg Lochemseweg, N339.
Aanwijzingen 22, 23 vervallen














 24. Rechts op Jufferdijk.















 25. Links op Oude Lareneweg.

 26. Links op Bathmenseweg.

 27. Rechts op Lochemseweg, tot nummer 72 **42**

 28. Rechts op Oxeerweg. tot nummer 6 **43**
Oxeerweg vervolgen. (Aanwijzingen 29, 30 vervallen)

-
-  31. Ga links bij de splitsing en volg Oude Larenseweg.
-
-  32. Rechtdoor en volg Oude Larenseweg.
Larenseweg volgen tot provinciale weg (aanwijzingen 33 t/m 36 vervallen)
-
-  37. Rechts op Lochemseweg.
-
-  38. Rij door tot de verkeerslichten en steek Deventerweg over
-
-  39. Sla rechts af bij de splitsing op Deventerweg.
-
-  40. Links op Kletterstraat.
-
-  41. Ga links bij de splitsing op Weerdsweg.
-
-  42. Rechtdoor en volg Weerdsweg. tot nummer 10 44
-
-  43. Keer om en volg Weerdsweg.
-
-  44. Sla rechts af bij de splitsing op Bolmansweg.
-
-  45. Rechts op Deventerweg.
-
-  46. Steek bij de verkeerslichten over naar de Veerweg
-
-  47. Aan de rechterkant ligt Atelier Persephone, Veerweg 23a 45
-

-
-  Keer om op de Veerweg en steek Deventerweg over
Rij de Dommerholtsweg in.
-
-  48. Scherp rechtsaf op Parallelweg. Tot nummer 8 46
-
-  49. Links op Pad.
-
-  50. Rechts op Thuyalaan.
Na de kruising wordt dit Sparrenlaan
-
-  51. Rechts op Ketenbosweg.
-
-  52. Na ongeveer 150 meter, links naar De Schutterij nummer 2 47
-
-  53. Keer om en terug naar de Ketenbosweg
-
-  54. Links op Ketenbosweg.
-
-  55. Rechts op Rietdekkerweg. tot nummer 2 48
De ingang is rechts meteen het eerste gebouw.
-
-  58. Rechts en volg Rietdekkerweg.
-
-  59. Links op Molenweg.
-
-  60. Rechts en volg Molenweg. tot nummer 58 49
-
-  61. Rechts op Joppelaan.
-
-  62. Links op Hoofdstraat. Hier eindigt de route